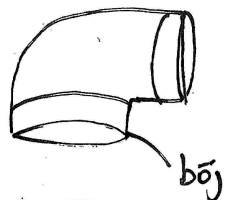
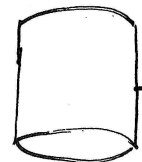


INSTALLATION AV HEALTHBOX PÅ KALLVIND


① HÅL (Ø130MM) GÖRS
GENOM BJÄKLÄGET
FÖR HÅRD KANAL PÅ
Ø125 MM.
RAM FÄSTS I TAKET



böj



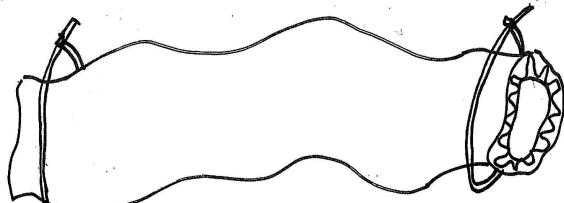
hård kanal



Gallerram vit ej modul
Art no 66031676

Designgaller
Art no 660316XX

② FÄRDIG ISOLERAD KANAL (FLEXIBEL Ø125MM)
DRAS HELA VÄGEN FRAM TILL AGGREGATET.
KANALEN TÄCKS MED FÖRDEL AV
ISOLERING/LÖSULL

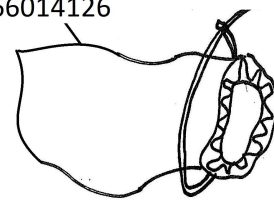


Isodec
Isolerad kanal 125 mm
10 m längd
Art no 66014101

Acoudec
Ljuddämpare 125 mm
Art no 66014126

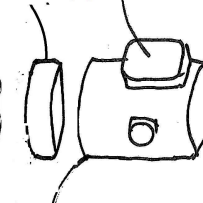


Koppling med gummi
Art no G0013122



Styrventil
Art no 6606012X

Avskuren kopp




Kopp
Följer med

— = sov
☙ = kök
osv

③ STYRVENTIL VÄLJS BEROENDE
PÅ VILKEN TYP AV RUM
KANALEN KOMMER I FRÅN.
KOPP SÄTTS PÅ ALLA INGÅNGAR
SOM EJ ANVÄNDS.

④ AGGREGATET LÄGGS I
ISOLERAD LÅDA OM UTRYMMET
BLIR KALLARE ÄN 0°C

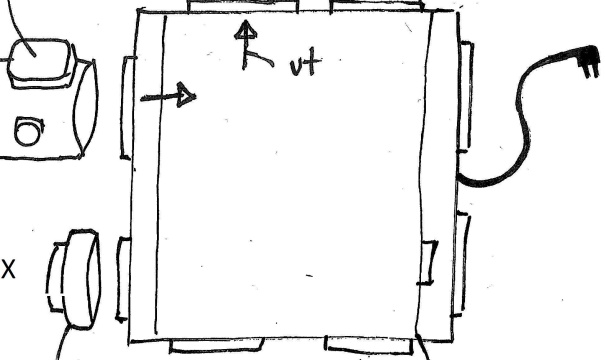
Isodec
Isolerad kanal 152mm
Art no 66014106



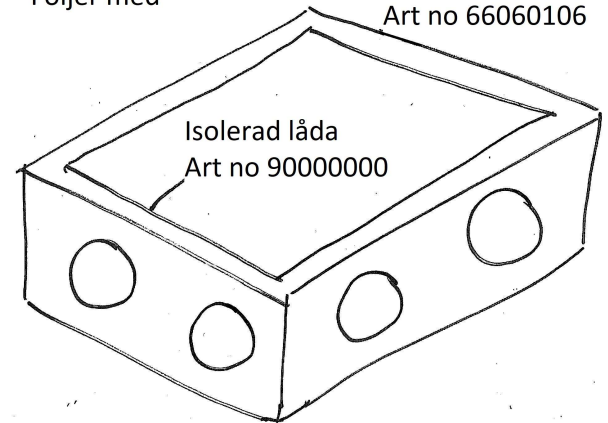
Avluftshuv svart 150mm
Art no 76050001



Övergång till 150 mm
Följer med



Healthbox® III kit large
Art no 66060106



Isolerad låda
Art no 90000000

⑤ SÄTT KONTAKTEN I FÖRDAD UTTAG OCH SYNKA MED APP. I DIN
TELEFON. SYSTEMET KALIBRERAR SIG SJÄLV SÅ ATT DET
BLIR RÄTT FLÖDEN I ALLA RUM